




MARÉCHALLE PESAGE

CONTENTION ■ PESAGE ■ IDENTIFICATION

Fangen, wiegen, behandeln - **leicht gemacht**



Fachhandelspartner:



Fangstand PM 2800



- Behandlungsstand mit beweglichen Seitenwänden für alle Tiergrößen
- auch in verzinkter Ausführung erhältlich

Option:

- elektronisches Wiegesystem mit Anzeige PM 500
- 2 Seitentüren für zusätzliche Tierbehandlung
- Automatische Tiererkennung möglich

Fangstand PM 3000



- Sofort einsatzbereit, einfaches Versetzen durch Fahrwerk
- 1000-fach bewährte Fangvorrichtung mit Korb
- 3 Seitentüren, obere Seitengitter klappbar
- Gangbreite verstellbar von 40-82 cm
- Klauenpflegeset nachrüstbar
- auch in verzinkter Ausführung erhältlich



*Fangstand PM 2400
hintere Besamungstür*

„Fragen Sie
nach dem
Original“

Fangstand PM 2400



- 1000-fach bewährte Fangvorrichtung mit Korb
- 4 Seitentüren, Mittelposten abnehmbar für Kaiserschnitt
- Besamungstür hinten
- Wiegeeinrichtung nachrüstbar
- **auch in verzinkter Ausführung erhältlich**



Option: Wiegesystem



Wiegebalken elektronisch



Mechanisches Wiegesystem




komfortable Bauchgurtwinde




Halsbreitenverstellung



stufenlose Verstellung der Halsbreite




Fangkorb offen



Vorderfüßwinde



Beckenstange mit Sicherung



Fixierstange



Mittelposten entnehmbar (Kaiserschnitt)



PM 120

Einzeltierwaage für Schweine, Kälber, Schafe, mit elektron. Wiegesystem



PM 200

Einzeltierwaage für Schweine, Kälber, Schafe, mechanisch



PM 300

Einzeltierwaage für Schweine, Kälber, Schafe mechanisch oder elektronisch




PM 170

Enthornungsbox für Kälber mit Rücklaufsperrung und Gummimatte



PM 1010 T

Fahrbare Waage für Zuchtverbände und Genossenschaften, mechanisch oder elektronische Waage



PM 51

Einzeltierwaage für Schweine, Kälber, Schafe mechanisch oder elektronische Wiegesysteme; mehrere Masse möglich



PM 2800

Behandlungsstand mit beweglichen Seitenwänden für alle Tiergrößen mit elektronischer Wiegeeinrichtung



PM 43

Wiegeplattform verzinkte Stahlausführung, Gummi-Antirutschmatte, auf 4 Wiegeköpfe montiert, Digitalanzeige




Abb. PM40

Mechanische Wiegeeinrichtungen, kombinierbar mit verschiedenen Aufbauten von Plattform bis zum Fang- und Behandlungsstand



PM 500

einfache Bedienung, autom. Nullstellung, eingebauter Akku inklusive Netzteil

PM 600

zusätzlich Eingabe von Tier Nr., USB Schnittstelle für elektron. Tiererkennung



PM 80

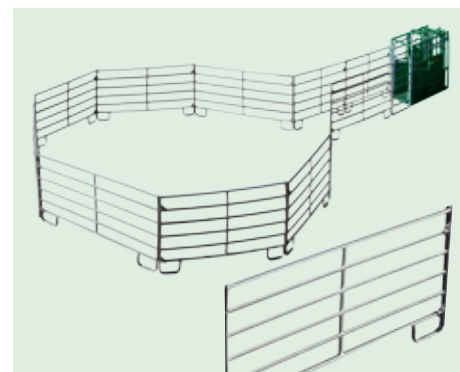
einfache Fangtür

PM 83

Zentralverriegelung, Halsbreite schnell verstellbar, Doppelrahmen mit Auffangkorb, geräuscharm

PM 85

Selbstfangsystem, Halsbreite verstellbar, Öffnungsmöglichkeiten über Seilzug



Panels

komplettes Programm an Panels zum Errichten von mobilen Fanganlagen