

Vig--Comfort

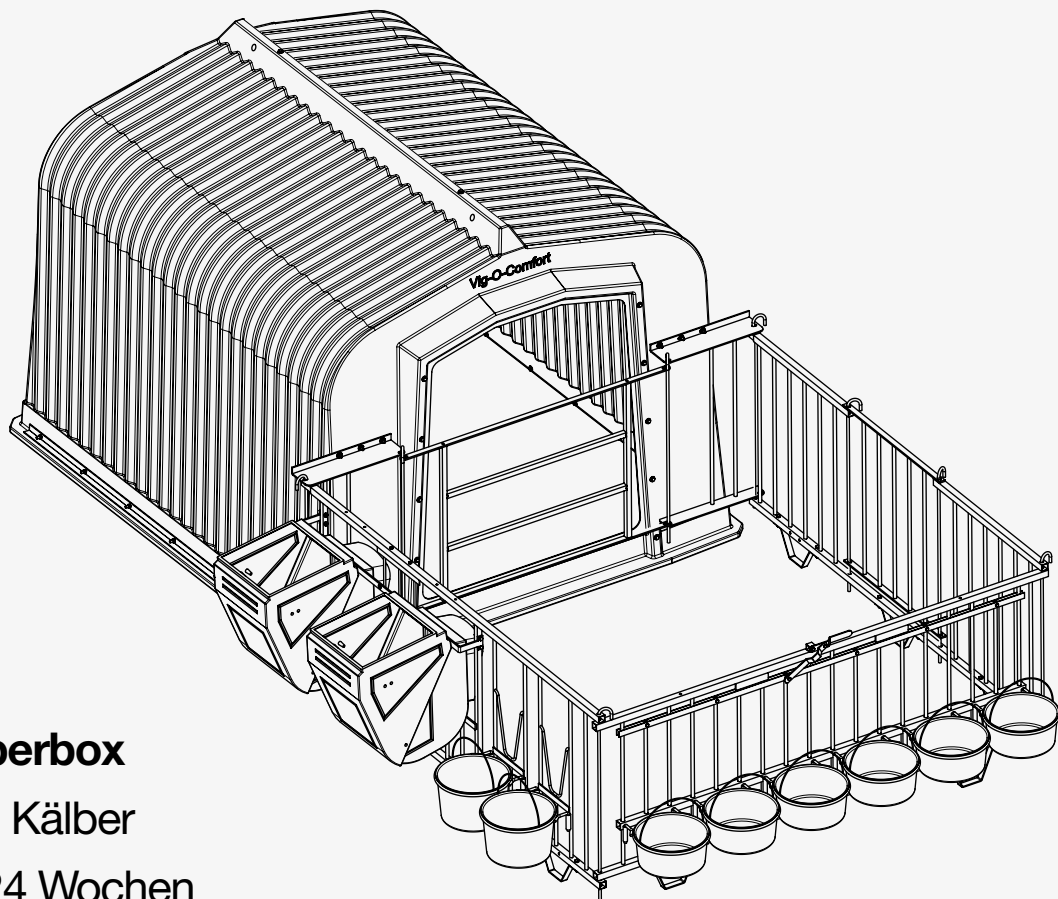
Moderne und gesunde Kälberaufzucht



AGROTECHNIC SARL Werksvertretung

L-9175 Niederfeulen • Tél: 00352-812731 • Fax: 00352-817427 • E-mail: info@agrotechnic.lu • www.agrotechnic.lu





Kälberbox für 6 Kälber 20-24 Wochen

Beständig gegen UV-Strahlen und alle Reinigungsprodukte. Auf der ganzen Fläche begehbar, runde Ecken. Leicht zu reinigen dank der glatten Flächen. Material nicht giftig, 100 % recycelbar.

Iglos sind vormontiert. Es handelt sich hier um das kompletteste System auf dem Markt.

- Maße: (L x B x H): Iglo: 300 cm x 240 cm x 200 cm, Außen
- Maße: (L x B x H): Park: 252 cm x 252 cm x 100 cm,
- Farbe: weiß, beige* oder grün*
- Gewicht Iglo: 160 kg, inklusiv Verstrebungen
- Nützliche Liegefläche: 6,5 m², Luftvolumen: 10 m³
- Nützliche Gesamtfläche mit Gitter: 13,5 m²
- Mit oder ohne Gitter lieferbar, regendichte Futterstationen

Optionen:

- Tür, um die Hütte abzuschließen
- Saugeimerhalter am Fressgitter



Bedienungstür
seitlich



2 grosse Futterboxen pro Iglo



einstellbare Lüftung



Rückhalteschwelle für Einstreu

*nur lieferbar ab Werk

Standard Iglo für 6 Kälber



| Artkl. Nr. | Beschreibung |
|------------|--|
| VG 3000 | Iglo nackt, Farbe beige* |
| VG 3001 | Iglo nackt Farbe weiss |
| VG 3002 | Iglo nackt Farbe grün (öko)* |
| VG 3010 | Park komplett, 3 Seiten mit Anbau- teilen, Schiebegitter, 1 Bedienungstür seitlich, 2 große Futtereinheiten, 8 PVC Eimer, 8 Eimerhalter |



| Artkl. Nr. | Beschreibung |
|------------|---|
| VG 3006 | Mehrpreis für hoch- klappbaren Nucke- leimerhalter, ohne Nuckeleimer |



| Artkl. Nr. | Beschreibung |
|------------|--|
| VG 3008 | Separate Tür direkt am Iglo falls Park vorhanden |
| VG 3009 | Anbauteile falls kein Park vorgesehen |

*nur lieferbar ab Werk


■ Gebrauchsmöglichkeiten für Kälber-Iglos



Schafe



Ziegen



Wildgehege



Ponys



Gänse, Truthähne

■ Hauptmerkmale unserer Iglos: 6 Kälber, 3 Kälber, 1 Kalb:



- In einem Guss aus hochwertigem Polyethylen gegossen, nicht giftig, 100% recycelbar.
- Bleibt auch beim Altern geschmeidig, wird nicht brüchig.
- Beständig gegen UV – Strahlen und alle Reinigungsprodukte.
- Leicht zu reinigen, dank der glatten Flächen.
- Einfaches, manuelles Lüftungssystem für alle Iglos.
- In weisser und beige Farbe erhältlich.
- In den einzelnen Iglos entsteht ein Mikroklima, die Kälber bleiben von äusseren Einflüssen geschützt.
- Unsere Iglos sind temperaturbeständig.
- Europäische Herstellung.
- Leichter Überhang im Eingangsbereich, bietet besonderen Schutz gegen Witterungseinflüsse.
- Auch in grüner Farbe erhältlich, meist für Hobbyverwendung, oder falls von der Anpassung an die Natur gewünscht wird.

■ Kälber - Iglo beige oder grün*, für 3 Kälber, resp. andere Nutztiere



| Artkl. Nr. | Beschreibung |
|------------|---|
| VG 2410 | Iglo nackt, Farbe beige |
| VG 2412 | Iglo nackt Farbe grün (öko)* |
| VG 2425 | Park komplett, 3 Seiten mit An- bauteilen, Palisa- dengitter, 1 große Futtereinheit, 4 PVC Eimer |

- Nutzfläche: Liegefläche 3,2 m², Luftvolumen: 6,6 m³
- Nützliche Gesamtfläche mit Gitter: 6,5 m²
- Maße: (L x B x H): Iglo: 240 cm x 165 cm x 170 cm, Außen
- Maße: (L x B x H): Park: 200 cm x 180 cm x 103 cm
- Farbe: beige oder grün*
- Gewicht Iglo: 70 kg

■ Kälber - Iglo für 1 Kalb bis 3 Monate



- Nutzfläche: 2 m², Volumen: 2,50 m³
- Maße: (L x B x H):
Iglo: 195 cm x 120 cm x 140 cm,
- Maße: (L x B x H):
Park: 157 cm x 125 cm x 98 cm,
- Farbe: weiß oder beige*
- Gewicht Iglo: 42 kg
- ohne Räder
- Park kippbar
- Nuckeleimerhalter inklusive

Kälber - Iglo für 1 Kalb



- mit Rädern Ø 250 mm
- Park kippbar
- Nuckeleimerhalter inklusive

| Artkl. Nr. | Beschreibung |
|------------|--|
| VG 1952 | Iglo nackt, Farbe weiss |
| VG 1953 | Iglo nackt, Farbe beige* |
| VG 1955 | Park 3 Teile kippbar, inklusiv Nuckeleimerhalter |
| VG 1956 | Set mit 2 Rädern und Achsen |
| VG 1957 | Eimerhalter für 2 Eimer, Eimer separat bestellen (Bestelln° JP 1101294) |
| VG 1958 | Kleine Kraftfuttereinheit |
| VG 1959 | Separate Tür direkt am Iglo, mit Anschraubteilen |
| VG 1521 | Verschlussstück (falls keine Kraftfuttereinheit benutzt wird) |

Starternische für Innen und/oder Aussen, festem oder fahrbarem Untersatz



Starternische, Eimerhalter für 2 Eimer, 2 Räder

Starternische mit Dach überstehend

| Artkl. Nr. | Beschreibung |
|------------|---|
| VG 1520 | Nische nackt, Farbe beige |
| VG 1522 | Türe mit Nuckeleimerhalter |
| VG 1957 | Eimerhalter für 2 Eimer, Eimer separat bestellen (Bestelln° JP 1101294) |
| VG 1960 | 2 Räder mit Anschraubteilen |
| VG 1527 | Dach überstehend mit Befestigungsmaterial |

- Maße: (L x B x H): 152 cm x 118 cm x 105 cm
- Volumen 1,65 m³
- Farbe: beige
- Gewicht: 28 kg

*nur lieferbar ab Werk

■ Starternische für Innen und/oder Aussen, mit Spaltenboden, festem oder fahrbarem Untersatz



Starternische, Türe und Spaltenboden, 4 Füße (mit Hubwagen umstellen)

Starternische, Türe, Spaltenboden, 4 Räder: 2 x fest, 2 x drehbar

| Artkl. Nr. | Beschreibung |
|------------|--|
| VG 1525 | Untersatz mit Spalten, 4 Füße, inkl. Zubehör |
| VG 1526 | Untersatz mit Spalten, mit 4 Rädern, inkl. Zubehör |

- Maße Starternische: (L x B x H): 152 cm x 118 cm x 105 cm
- Maße Unterbau auf Füßen: 121,5 x 163 x 22 cm
- Maße Unterbau auf Rädern: 121,50 x 163 x 28 cm
- Volumen 1,65 m³
- Farbe: beige
- Gewicht: 28 kg
- zum reinigen Nische umklappen

■ Kadaverabdeckung

Ecken rund, was die Reinigung begünstigt. Farbe grün. Aussen alle nötigen Verstärkungen.



Modell Large

- L x B x H: 280 cm x 180 cm x 90 cm
- Innenmaße, Gewicht: 50 kg
- für Schweine, Kälber, andere Kleintiere

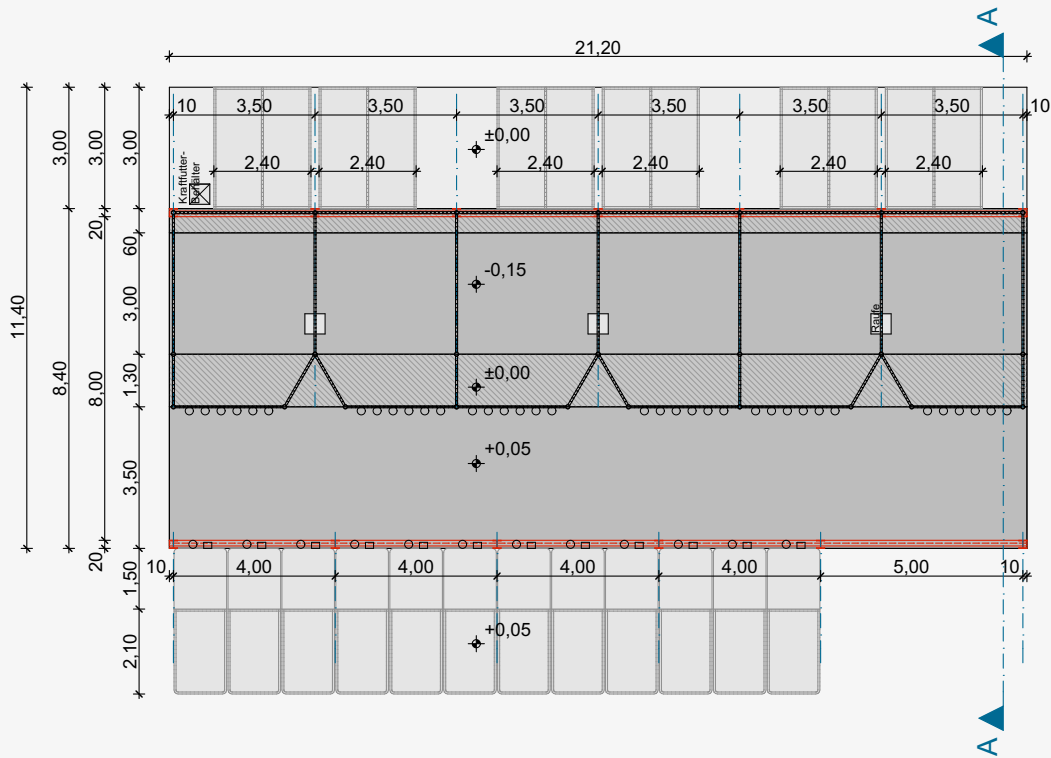


Modell Extra Large

- L x B x H: 320 cm x 220 cm x 110 cm
- Innenmaße, Gewicht: 80 kg
- für Rinder, Milchvieh, Pferde, sowie alle anderen größeren Tiere. Es handelt sich hier um das Größte auf dem Markt befindliche Modell.

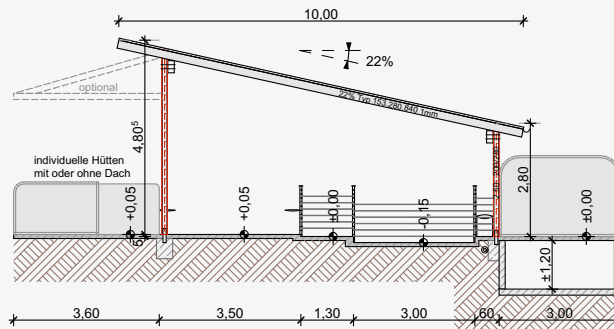
Zur bequemen Handhabung der Kadavernischen, diese am besten mit 2 Scharnieren am Boden befestigen (auch wichtig bei Sturm). Nische, vor allem das große Modell, kann über eine Winde gekippt werden. Im Idealfall Nische über tieferliegendem (20 cm) Spaltenboden mit Ablauf aufstellen. Sollte jedenfalls immer ein Wasseranschluss vorhanden sein. Am besten außerhalb der Hoffläche, damit das Sammelfahrzeug den inneren Bereich nicht zu befahren braucht.

Aufbaumodell: Moderner Kälberstall 6 x 6 = 36 Kälber + Einzel-Iglos



GRUNDRISS

M 1:150



Es gibt viele Gestaltungsmöglichkeiten für eine gesunde und praktische Kälberaufzucht. Gerne unterbreiten wir Ihnen einen Vorschlag. Fragen Sie bei Ihrem Händler:

